



Cloud Education System

CES ONLINE SUPPORTの使用方法 (先生, TA用)

Cloud Education System サービス



オンラインサポートの概要

オンラインサポートのページでは、以下の学生への対応ができます。

- 質問対応
 - 学生から質問があるとき、TAと学生の一対一の対応ができます。
- クイズ
 - 教員が事前に用意したクイズを学生に送って、学生がクイズを答えることができます。
- アナウンス
 - 学生へのアナウンスができます。



1. オンラインサポートを始める

Cloud Education System (<https://www.ces-alpha.org/>) へログインし、対象の授業の欄にある「Online Support (Teacher)」をクリックします

The screenshot displays the Cloud Education System (CES) interface. At the top left is the green clover logo and the text 'Cloud Education System(CES)'. On the top right are buttons for 'プロフィール設定' and 'ログアウト'. Below this is the 'プロフィール' section, showing the user's name '泰河 中野' and email 'E-mail: f20j007f@mail.cc.niigata-u.ac.jp'. To the right of the profile is a 'Linux サーバー' button. The main section is '授業リスト', which includes a toggle for '[In service | Not in service]'. The list contains three courses:

Course ID	Course Name	Buttons
CM2020	計算機演習A・B (2020) (HP)	Online support, Online support (teacher) , Report submission, Co-Chair
NAP2020	プログラミング演習A・B (2020) (HP)	Online support (teacher), Co-Chair
CM2019	計算機演習AB (2019) (HP)	Online support, Report submission

リンクを開いた後に10時間でオンラインサポートが使用できます。時間が切れた後、リンクを再開してください。





2. 学生からの質問に答えるとき

- ① 右の画面が表示され、質問のある学生からは「質問あり」と表示されます。
- ② 質問のある学生に返答する場合、サムネイルをクリックします。

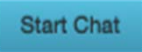


The screenshot shows the 'CES ONLINE SUPPORT' interface. At the top right, it displays '[中野 泰河] 計算機演習'. The interface is divided into two main sections: 'Online users' and 'Online chat'. The 'Online users' section lists several students with their status: 'オンライン' (Online), '質問あり' (Question), and '改善しました！...' (Improved!). The student 'Xuefeng LIU' is highlighted with a red box and a circled '2', and their status '質問あり' is also highlighted with a red box and a circled '1'. The 'Online chat' section shows a message: 'undefined 中野 泰河 has joined the class' and another message: 'The server is ready.'

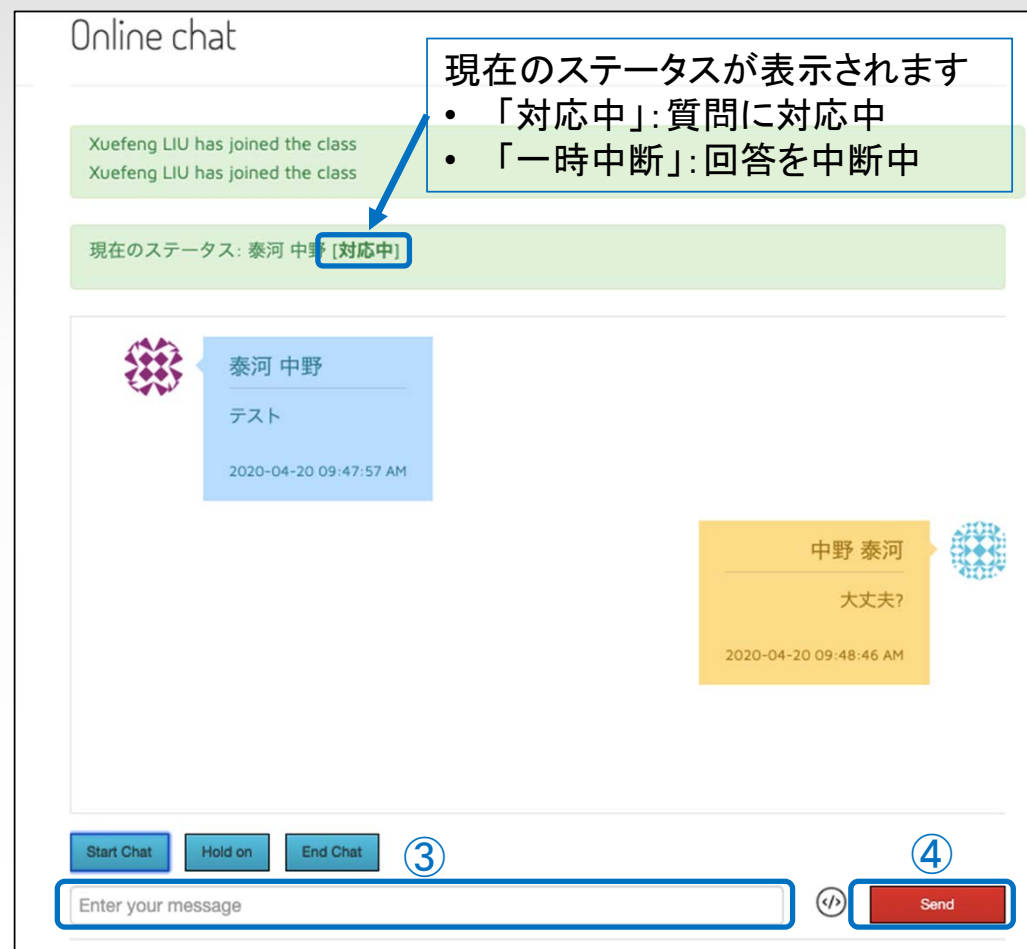


2. 学生からの質問に答えるとき

- ③  をクリックします。
- ④ 内容をセル(青○箇所)に書き込み、 をクリックして回答を送信します。

下部のボタンは以下の機能を持ちます:

-  : 質問に対応する
-  : 他の質問に対応するために一時中断する。
-  : 質問への対応を終了する



Online chat


Xuefeng LIU has joined the class
Xuefeng LIU has joined the class

現在のステータス: 泰河 中野 **[対応中]**

泰河 中野
テスト
2020-04-20 09:47:57 AM

中野 泰河
大丈夫?
2020-04-20 09:48:46 AM

Start Chat Hold on End Chat **③**


Enter your message  **④**

現在のステータスが表示されます

- 「対応中」: 質問に対応中
- 「一時中断」: 回答を中断中



3. 受講生全体へのアナウンス

受講生全体へのアナウンスを行う場合、「Announcement」下の欄に入力して、をクリックすることでアナウンスされます。



Announcement

アナウンスする内容を入力

これからは5分間の休憩時間です。|

Send Announcement

Quiz operation

教員の操作画面



CES ONLINE SUPPORT

[Xuefeng LIU] 計算機演習A・B (2020)

Ask for help

これからは5分間の休憩時間です。

授業のオンラインサポートに入りました。

Quiz corner

学生の画面



4. Quiz/アンケート

注意: Quizの内容はCESの授業管理画面で設定します。
【Top page → Lecture Management → Quiz】

教員のページでは、Quizのロード(①)、表示(②)、学生に送ること(③)ができます。

Quiz operation

①

Get quiz list

[1] プログラミングの経験 Show quiz

[2] 履修環境の確認 Show quiz ②

[3] 状況確認 Show quiz

使用する端末

使用しているPC環境 Windows Mac Linux 携帯端末 (iOS)

ネットワークの環境 有線ネットワーク 無線 (部屋のWifi)

Submit

③

Send out End current quiz

Quizを送ると、学生のページの「Quiz corner」にQuizが現れます。

学生が回答を入力後、「submit」をクリックすることで、回答が送信されます。

CES ONLINE SUPPORT [Xuefeng LIU] 計算機演習A・B (2020)

授業のオンラインサポートに入りました。

対応中 Finish

Quiz corner

現在授業の履修で使用しているPC環境 Windows Mac Linux 携帯端末 (iOS) 携帯端末 (Android) その他

使用する端末



ネットの環境 ラインケーブルで接続している有線 部屋の無線 (Wifi) LET, 4G無線 その他

Submit



5. オンラインサポートを終了する

オンラインサポートを終了する場合、ページ下部の **Finish** をクリックします。



学生のページ

授業を終了(finish)すると、オンラインの学生のリストがクリアされます。
ただし、学生は再びオンラインサポートのページに入れます。TAの質問対応も可能です。



Cloud Education System
CES ONLINE SUPPORTの使用方法(先生, TA用)
(2020/04版)

編集者: 中野泰河(新潟大学自然科学研究科学生)
t-nakano@m.sc.niigata-u.ac.jp

劉雪峰(新潟大学自然科学研究科)
xfliu@math.sc.niigata-u.ac.jp

不明な点をご遠慮なく編集者にお問い合わせください